

INDHOLD

KATEGORISERING OG NAVNGIVNING	4
SKÆRMENDE KOMPONENTER	6
RUMMENDE KOMPONENTER	22
BÆRENDE KOMPONENTER	26
ØVRIGE DETALJER	44
NOTER	70

KATEGORISERING OG NAVNGIVNING AF PRIMÆRE BYGNINGSKOMPONENTER

Eksempler på navngivning:

BLB-A

(Bærende betonsøjle, type A)

SLB-D

(Facadeelement, type D)

SLG-A

(Vindue, type A)

RFB-A

(Betonstrappe, type A - Hovedtrappen)

Position 1, hovedkategori:

S = Skærmende (hud)

R = Rummende (kød)

B = Bærende (knogle)

Position 2, gruppe (orientering)

L = Lodret (søjler, facadeplader etc.)

V = Vandret (bjælker, dragere, dæk, gulve)

F = Forbindende (trapper, ramper, elevatorer)

U = Under (fundamenter)

Position 3, primære materiale

B = Beton

G = Glas

T = Tegl

S = naturSten

M = Metal

A = Andet

Position 4, type

A

B

C...


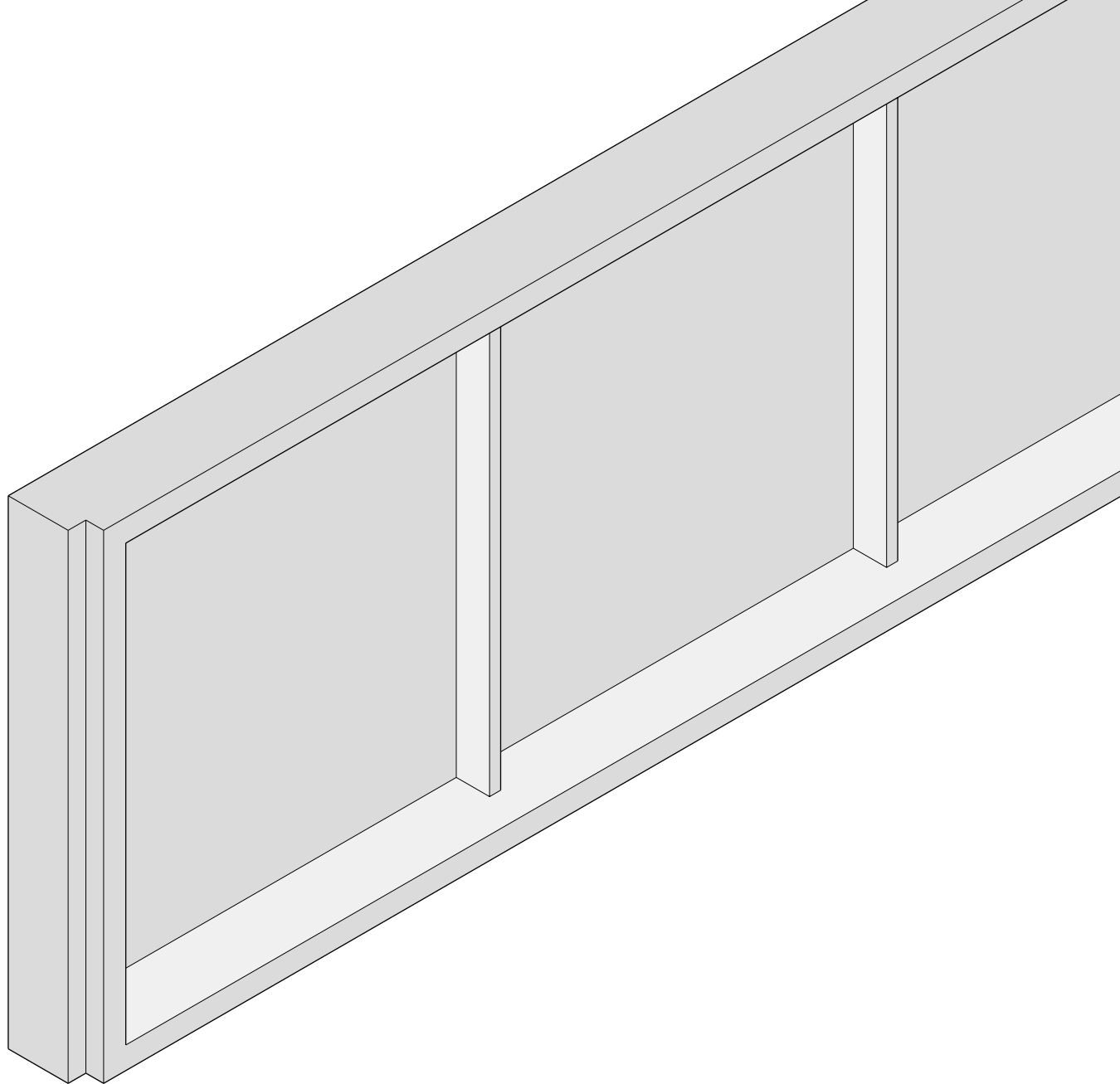
Når samme type element bruges flere gange gives de et suffix bestående af rumnummer og et fortløbende identifikationsnummer.

Eksempel:

BVB-A.K.02.1

(1. betondrager i kælderrum 02)

SKÆRMENDE BYGNINGSKOMPONENTER



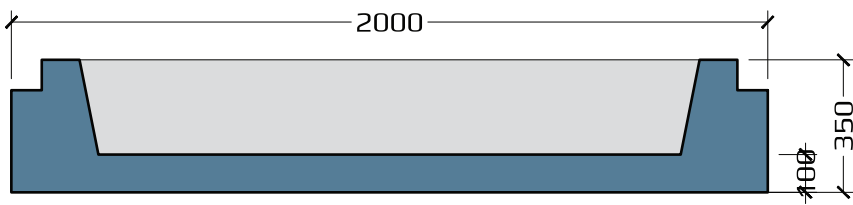
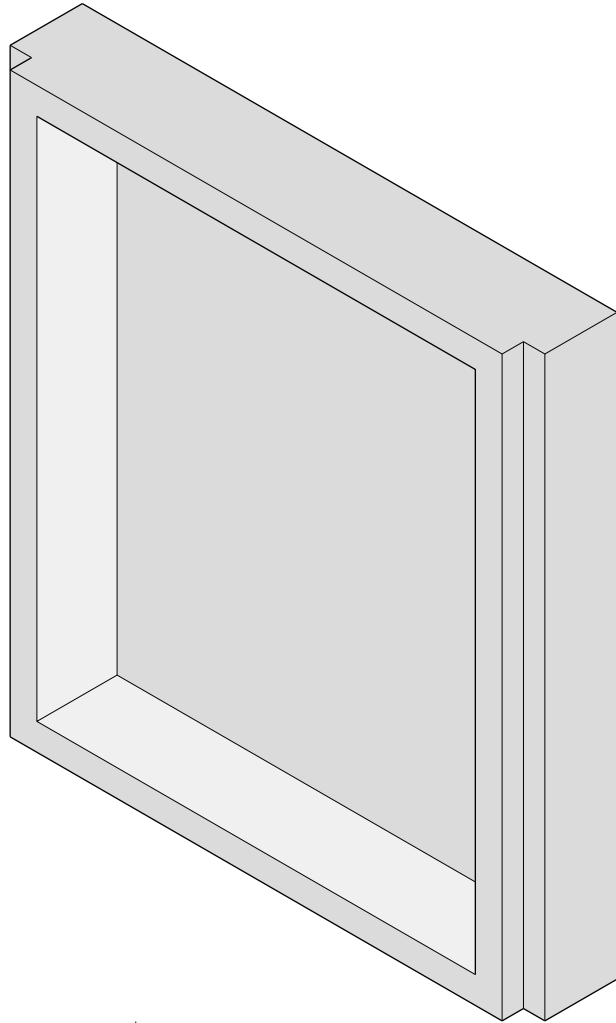
Primære bygningskomponenter i NKT-Huset

SLB-A

5730 x 2160 mm

46 enheder á 100 mm tykkelse
 Facadeelement i halles vestsíde

SKÆRMENDE - LODRETTE



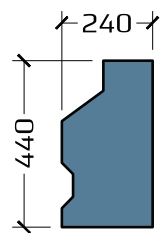
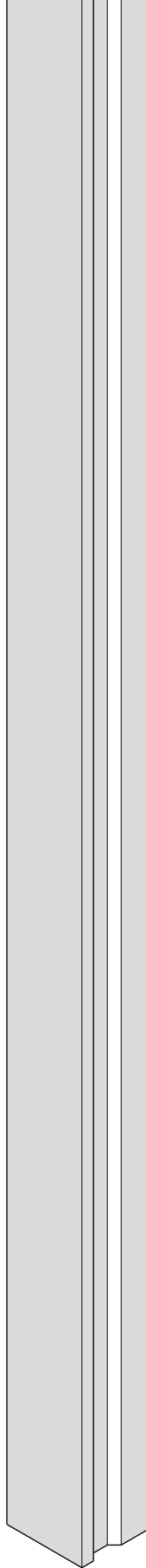
Primære bygningskomponenter i NKT-Huset

SLB-B

2000 x 2160 mm

20 enheder á 100 mm tykkelse
Facadeelement i halles vest- og østside

SKÆRMENDE - LODRETTE



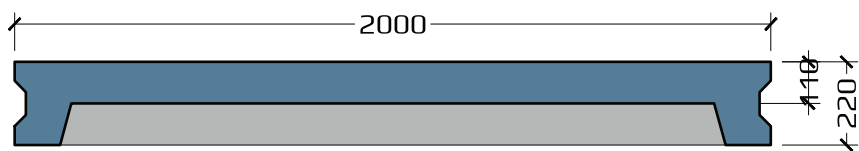

Primære bygningskomponenter i NKT-Huset

SLB-C

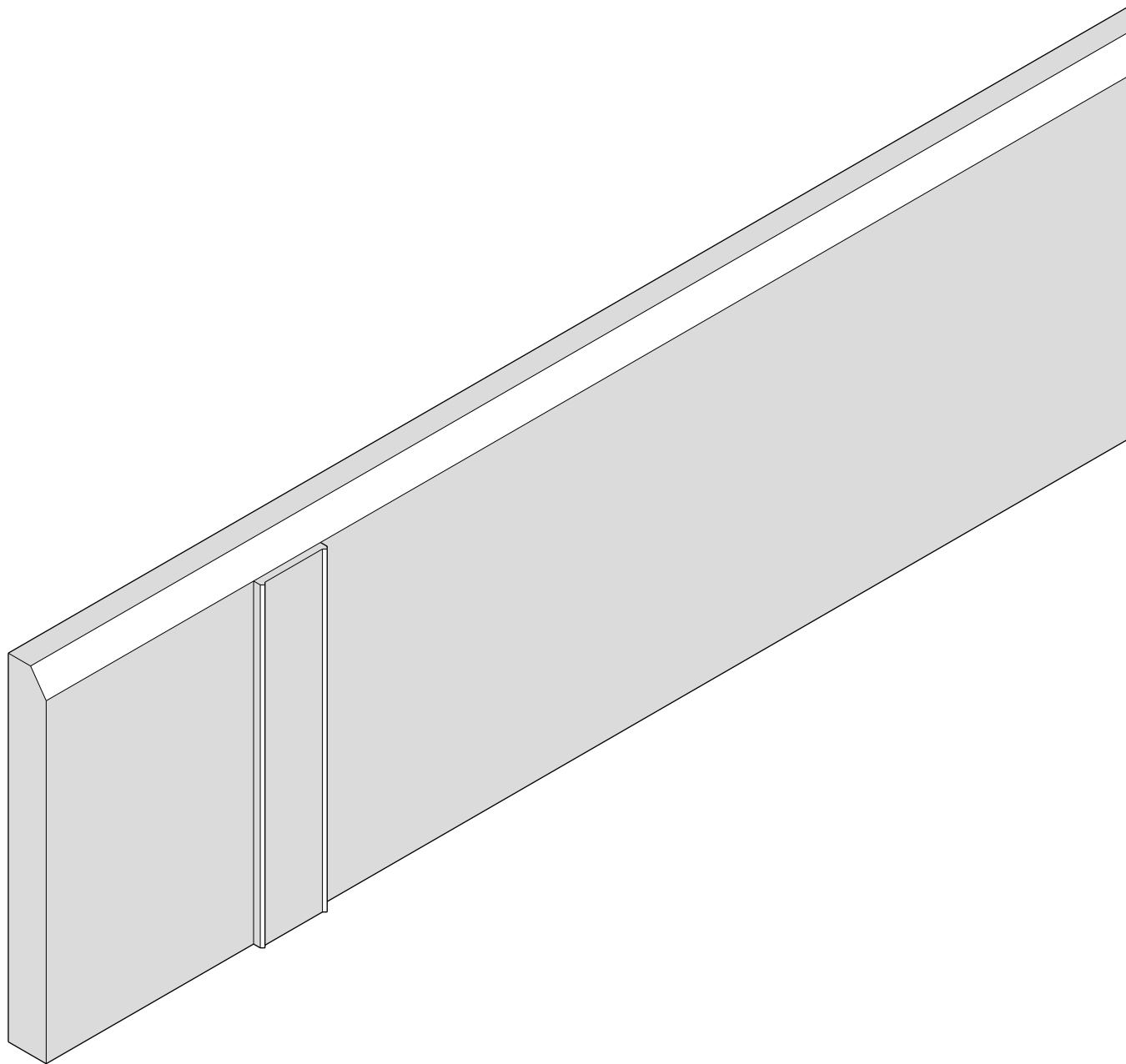
440 x 7880 mm

8 enheder á 240 mm tykkelse
Facadeelement i hallens gavlhjørner


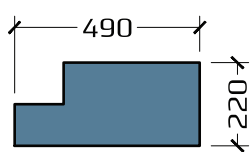
SKÆRMENDE - LODRETTE



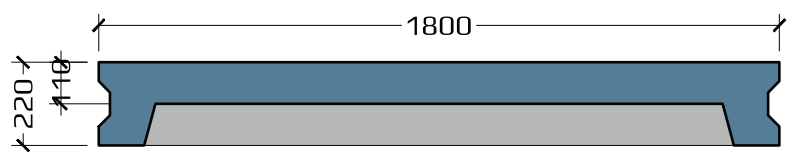
Primære bygningskomponenter i NKT-Huset	
SLB-D	2000 x 7880 mm
54 enheder á 110 mm tykkelse Facadeelement i hallens gavle	
SKÆRMENDE - LODRETTE	



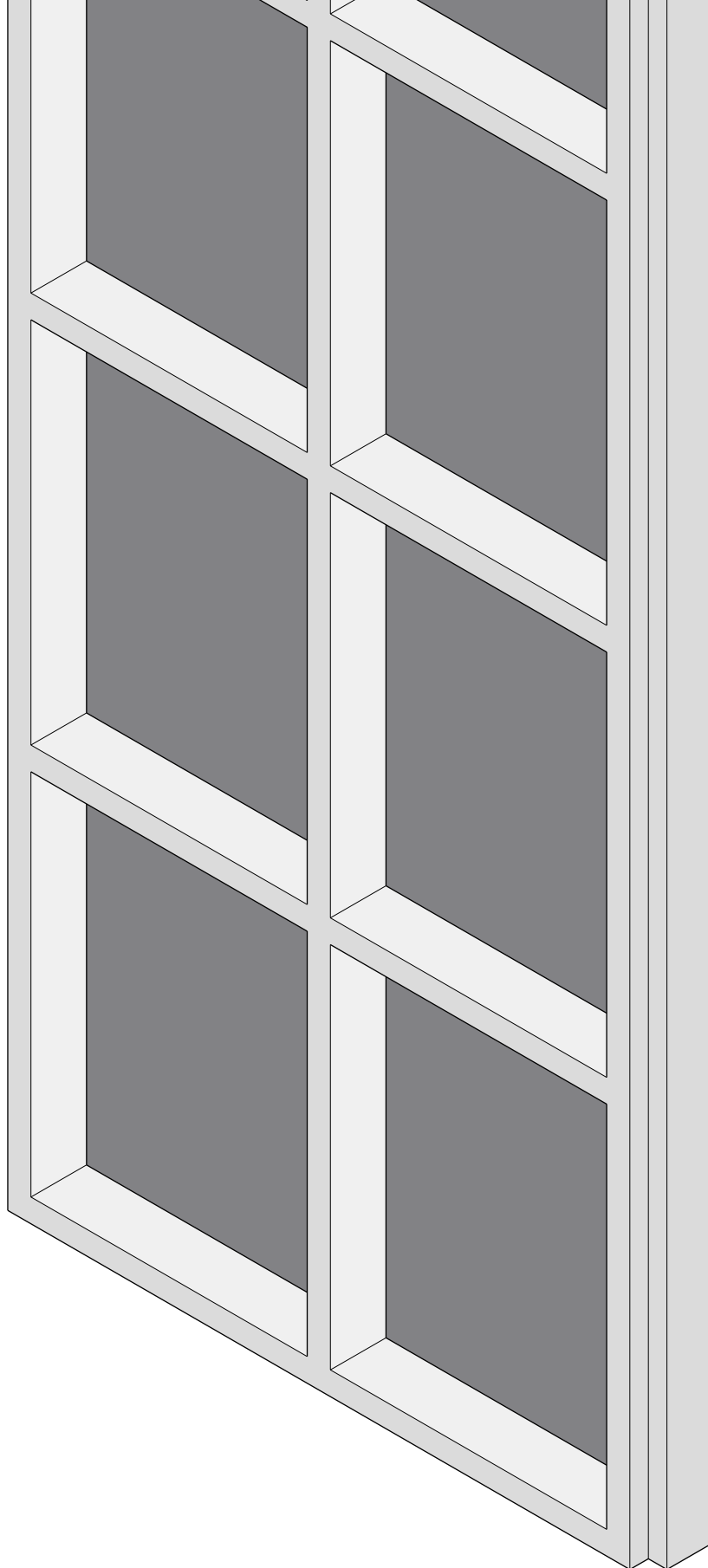
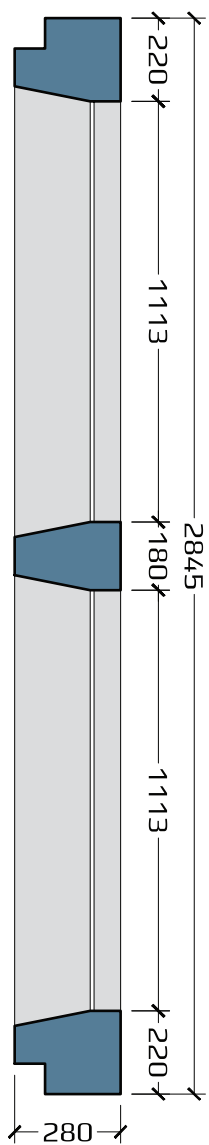
Primære bygningskomponenter i NKT-Huset	
SLB-F	170 x 1510 mm
2 enheder á 20240 og 19180 mm længde Brystningsmur i servicebygningens østfacade	
SKÆRMENDE - LODRETTE	



Primære bygningskomponenter i NKT-Huset	
SLB-G	220 x 490 mm
2 enheder á 7200 mm højde Facadeelement i servicebygningens gavlhjørner med spor til nedløbsrør	
SKÆRMENDE - LODRETTE	



Primære bygningskomponenter i NKT-Huset	
SLB-H	1800 x 7200 mm
10 enheder á 110 mm tykkelse Facadelement i servicebygningens gavle	
SKÆRMENDE - LODRETTE	



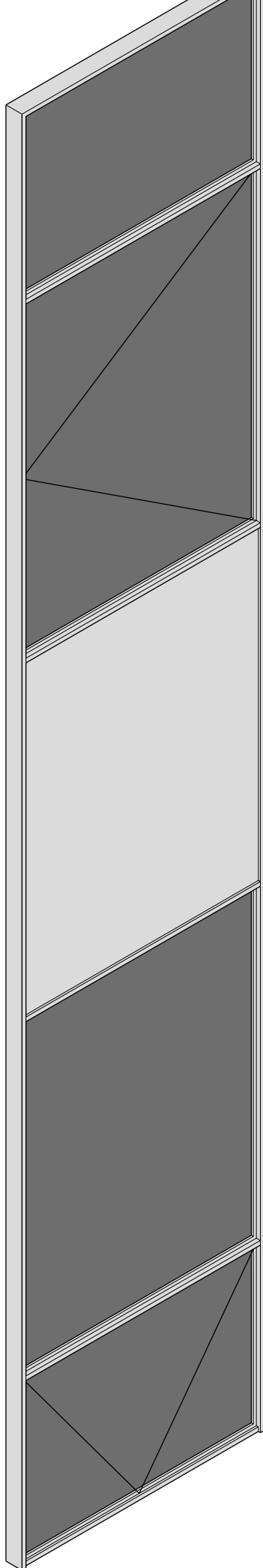
Primære bygningskomponenter i NKT-Huset

SLG-A

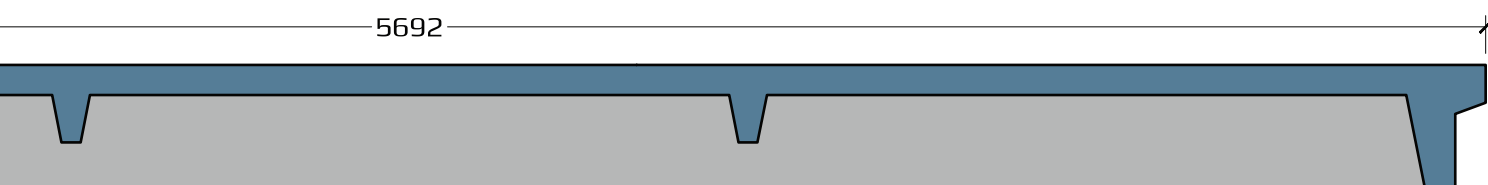
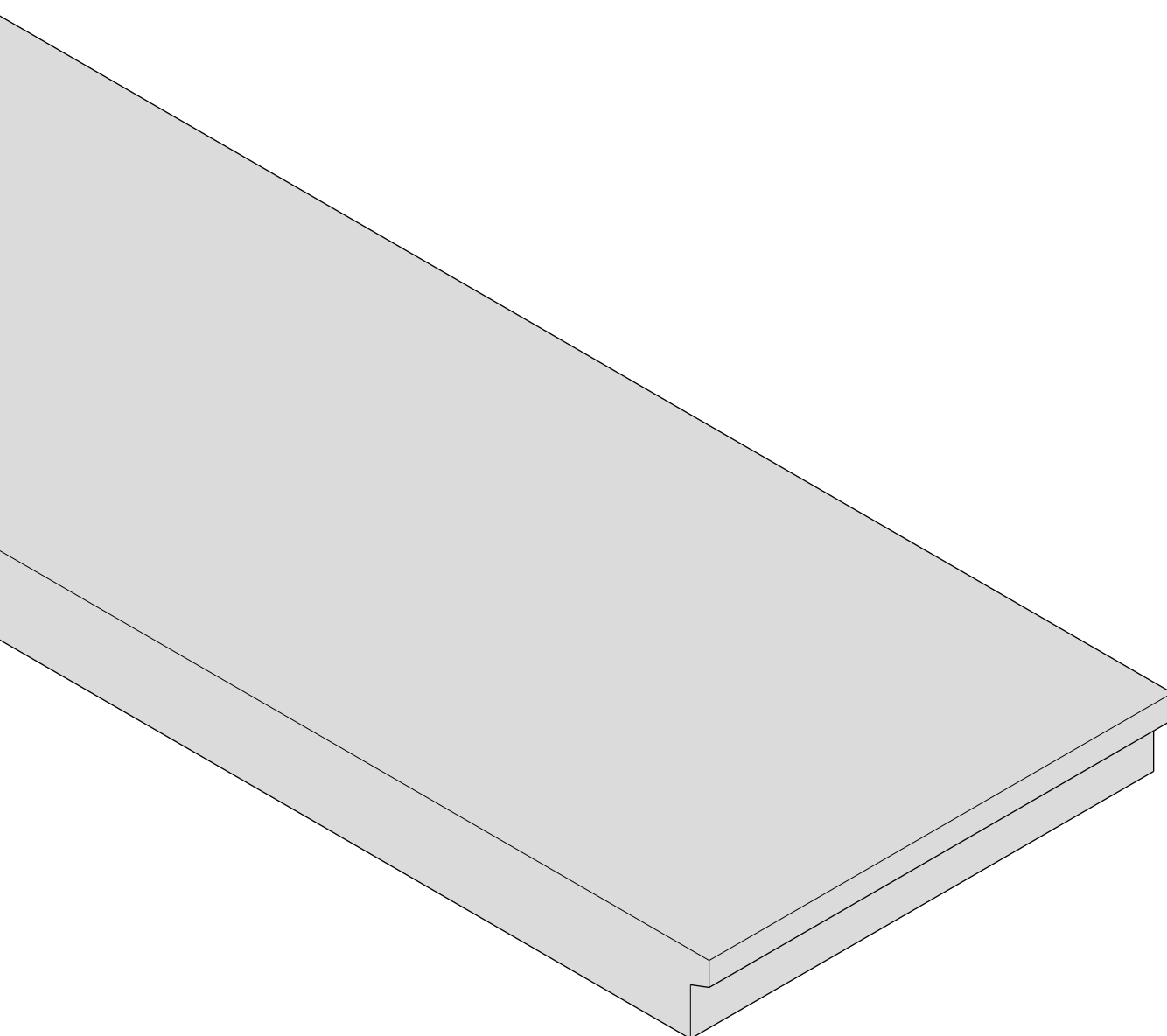
2845 x 6860 mm

14 enheder á 8 ruder - ingen oplukkelige
Termovinduer i hallens østfacade

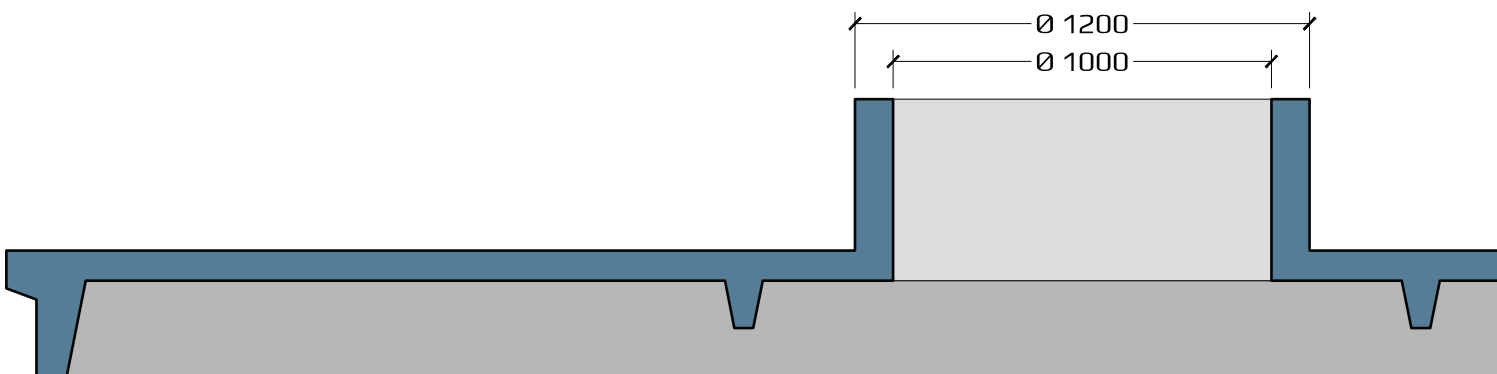
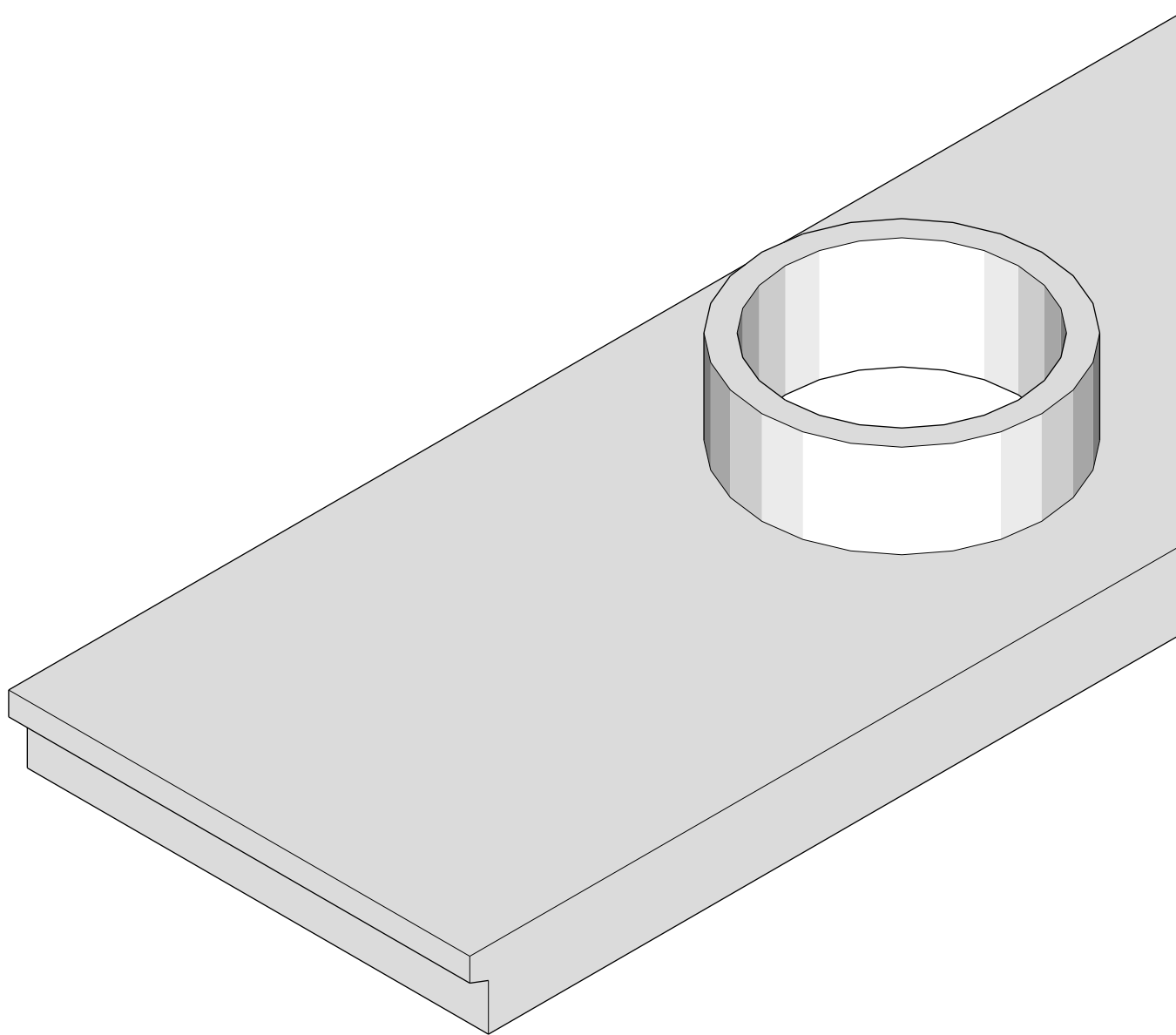
SKÆRMEDE - LODRETTE





Primære bygningskomponenter i NKT-Huset	
SLG-B	1190 x 6290 mm
33 enheder á 4 ruder - 2 oplukkelige Curtainwallelementer i servicebygningens østfacade	
SKÆRMENDE - LODRETTE	



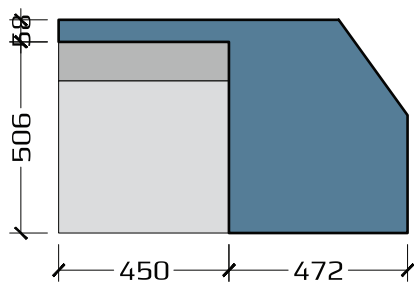
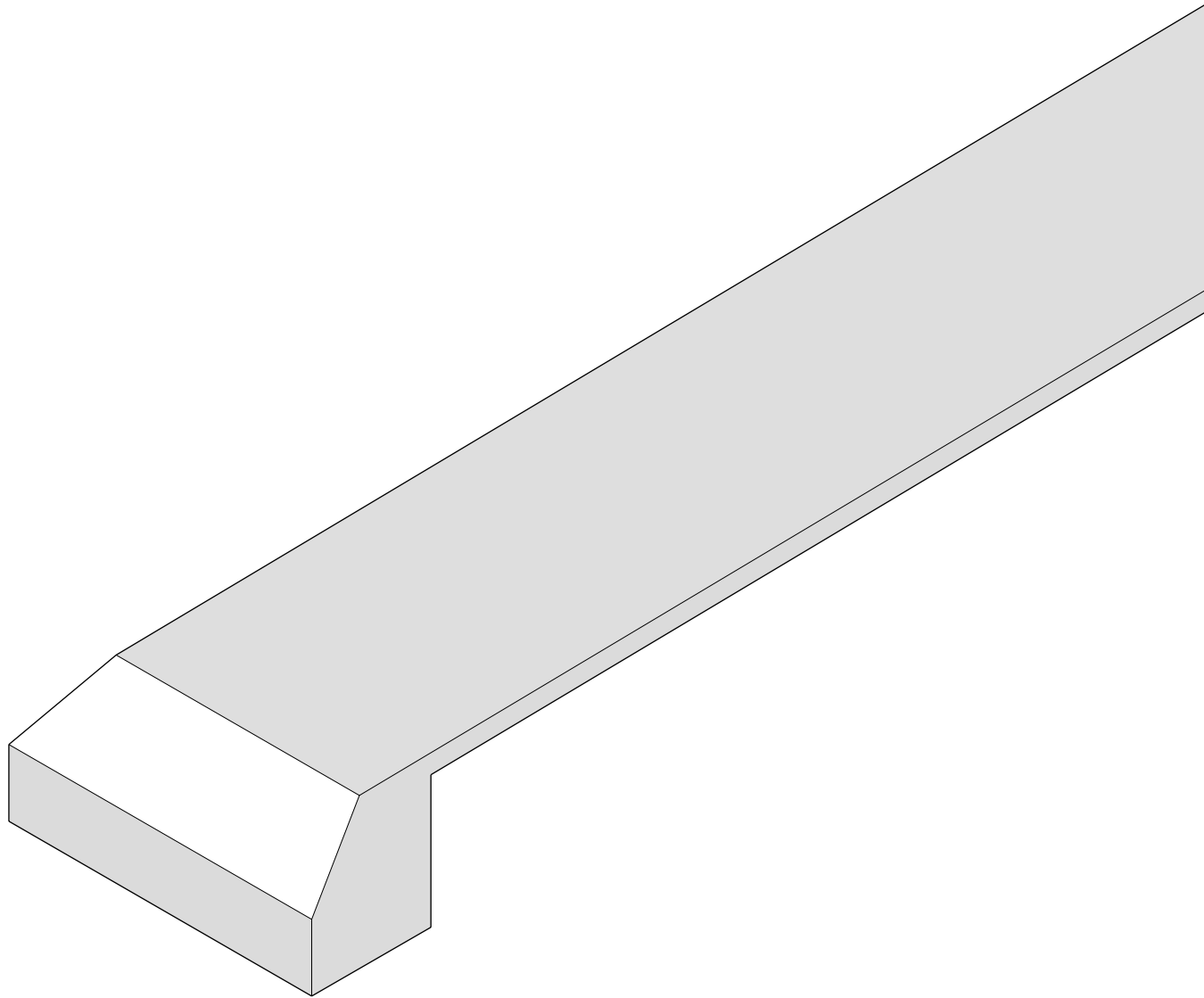
Primære bygningskomponenter i NKT-Huset	
SVB-A	5690 x 1980 mm
98 enheder á 80 mm tykkelse Tagelement i højspændingshal	
SKÆRMENDE - VANDRETTE	



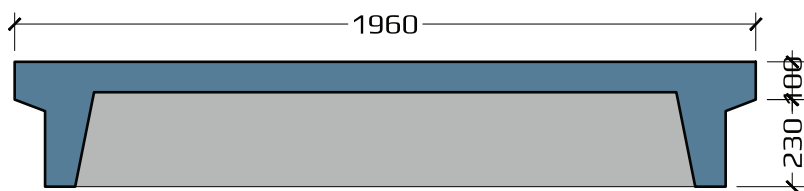
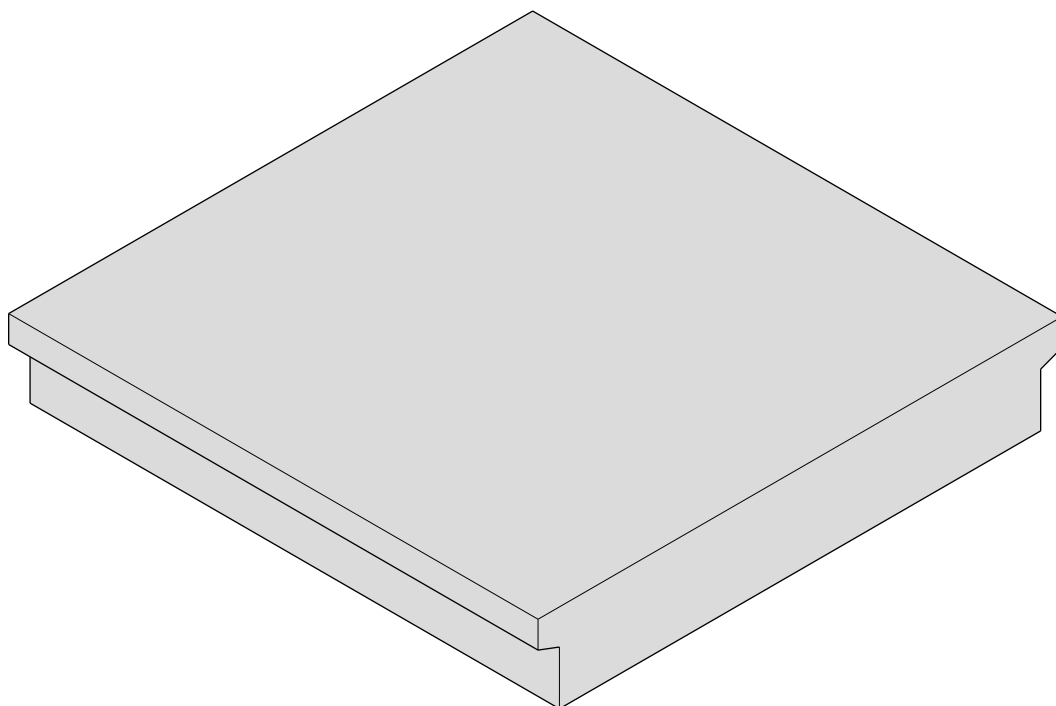
Primære bygningskomponenter i NKT-Huset	
SVB-B	5690 x 1980 mm
7 enheder á 80 mm tykkelse Tagelement med hætte i højspændingshal	
SKÆRMENDE - VANDRETTE	



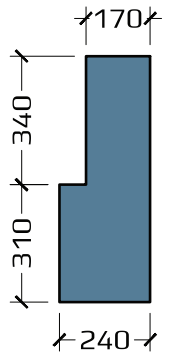
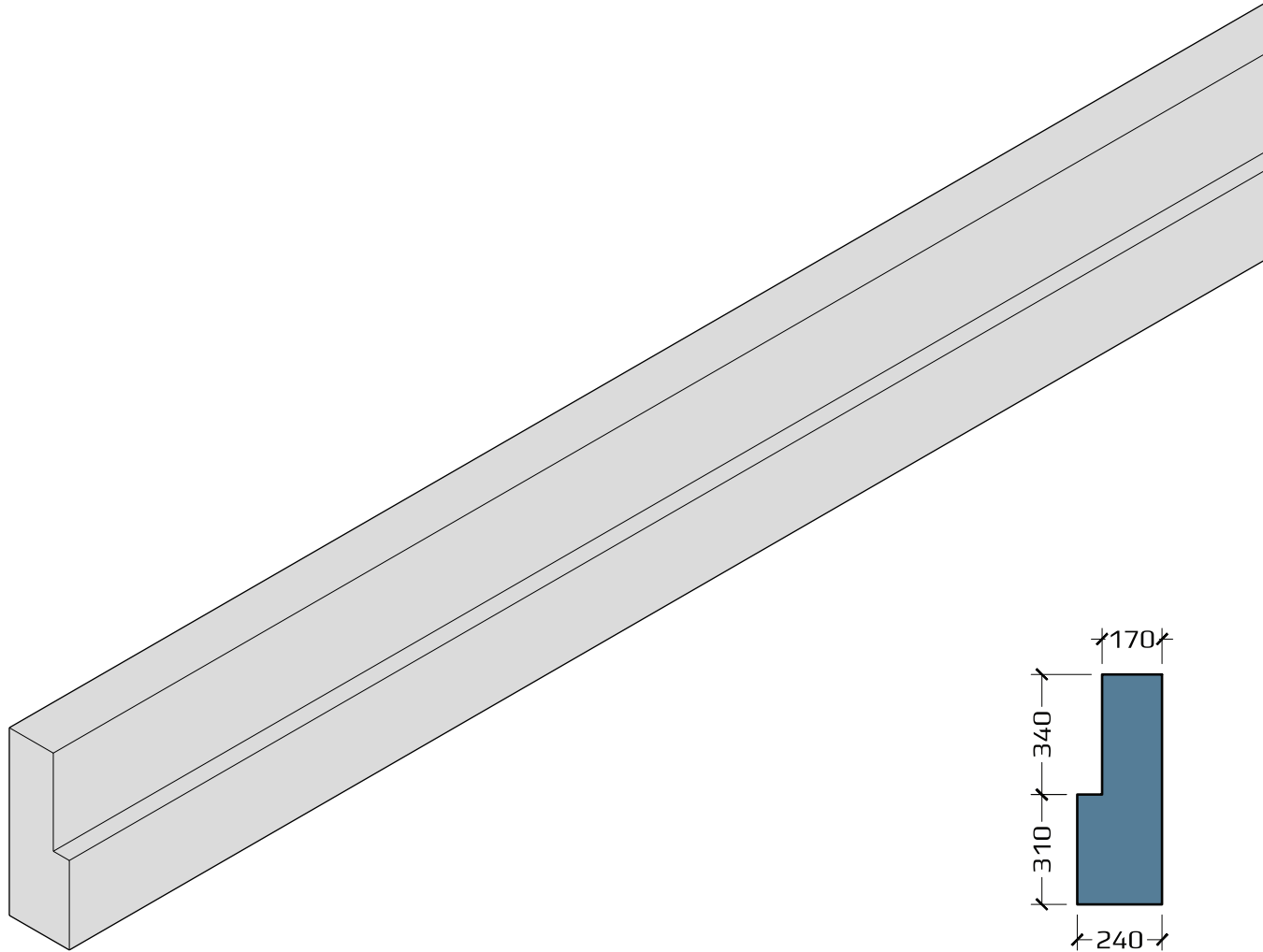
Primære bygningskomponenter i NKT-Huset	
SVB-C	5650 x 9450 mm
7 enheder á 80 mm tykkelse Tagdæk i servicebygningen	
SKÆRMENDE - VANDRETTE	



Primære bygningskomponenter i NKT-Huset	
SVB-D	1270 x 9450 mm
2 enheder á 80 mm tykkelse Tagdæk ved gavlender i servicebygningen	
SKÆRMENDE - VANDRETTE	

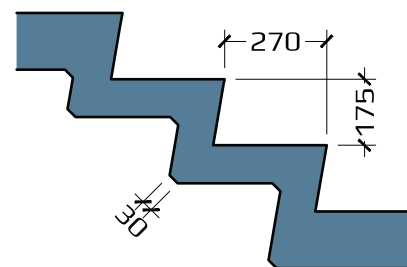
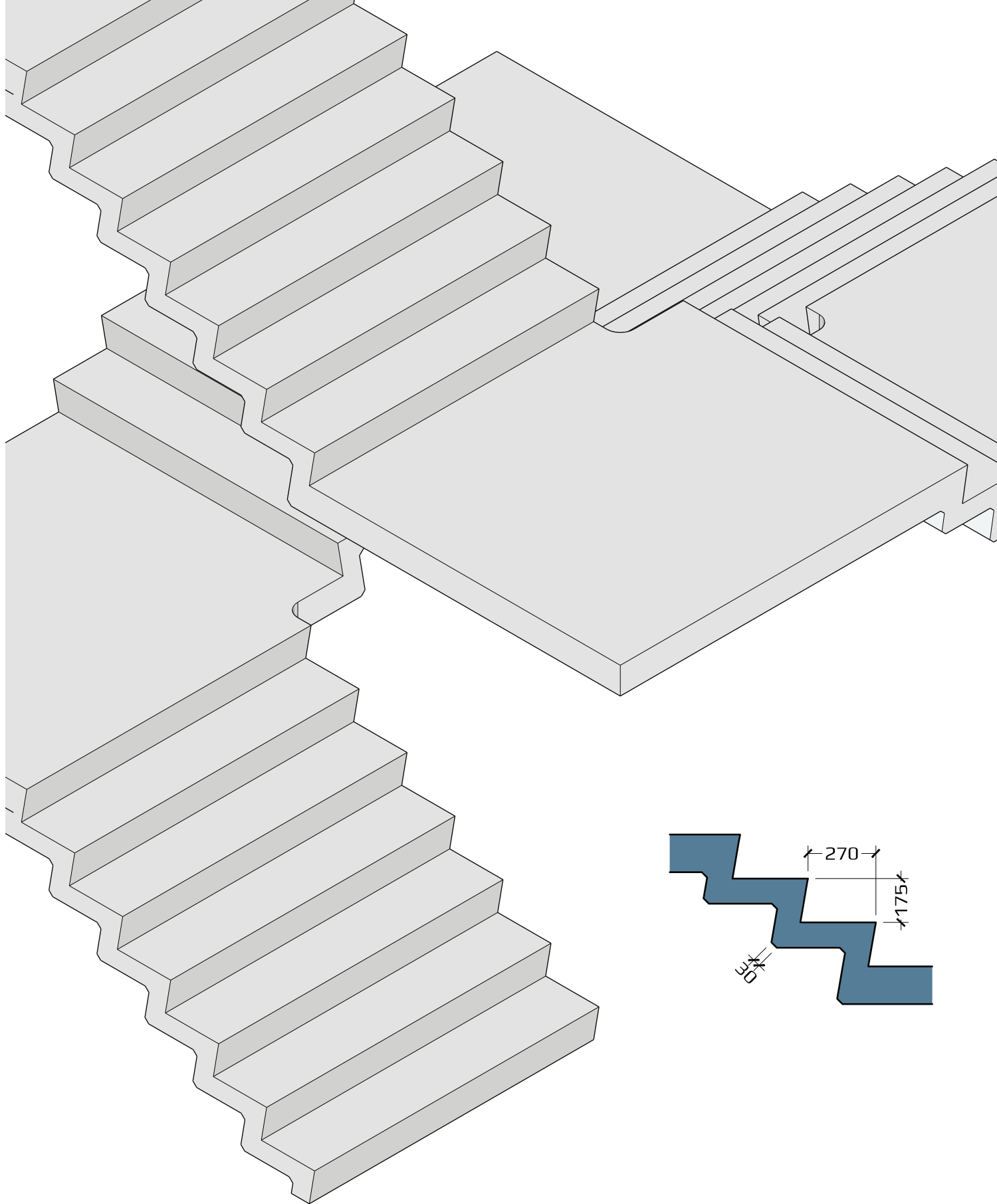


Primære bygningskomponenter i NKT-Huset	
SVB-E	1690 x 1980 mm
30 enheder á 80 mm tykkelse Tagelement ved gavlender i højspændingshal	
SKÆRMEDE - VANDRETTE	

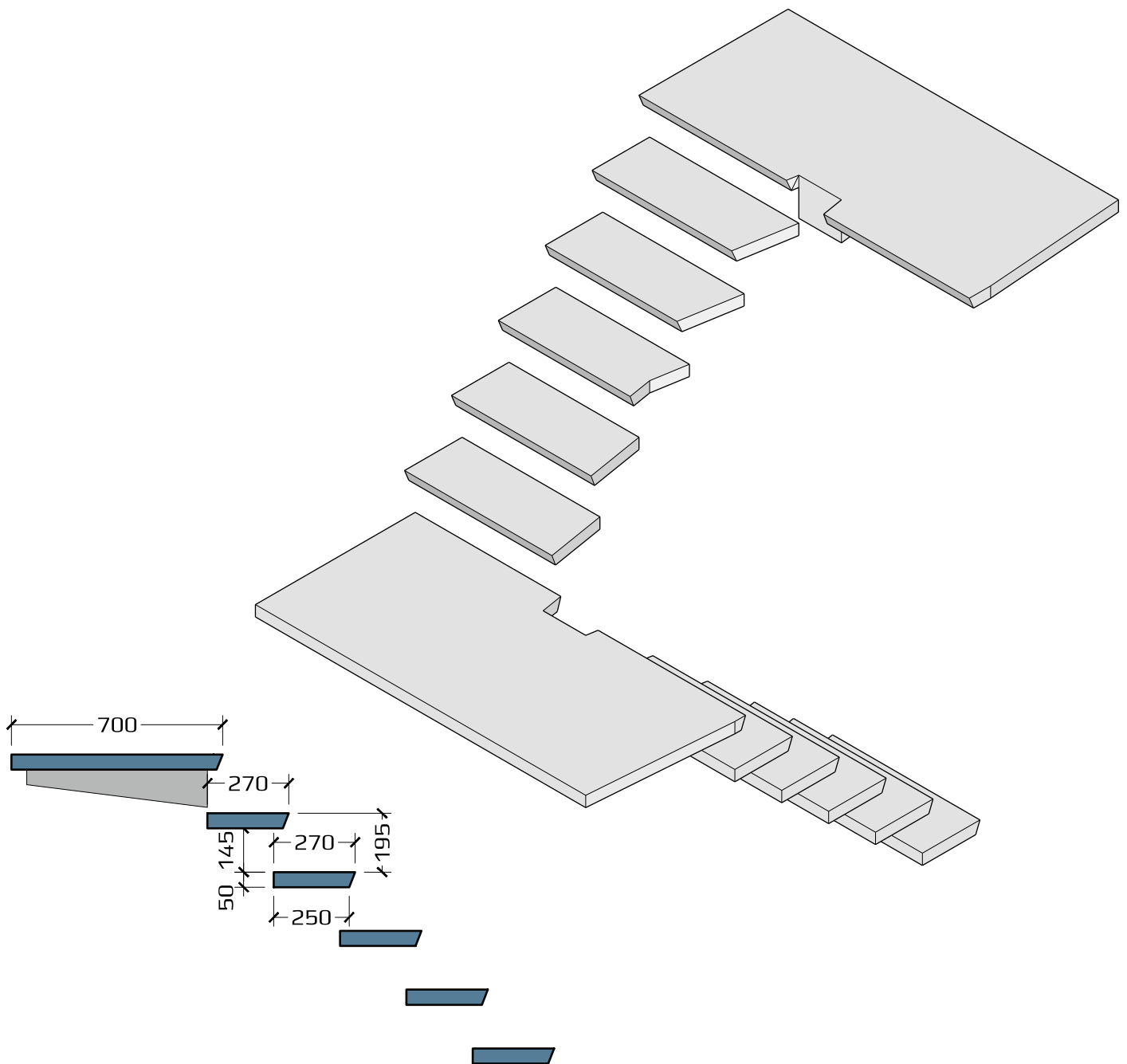


Primære bygningskomponenter i NKT-Huset	
SVB-G	240 x 650 mm
18 enheder á 1840 og 5570 mm længde Sternelement i højspændingshal	
SKÆRMENDE - VANDRETTE	

RUMMENDE BYGNINGSKOMPONENTER

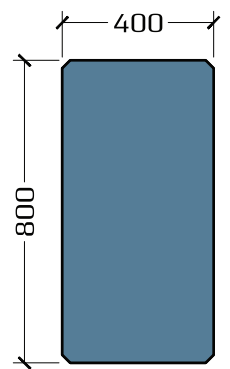



Primære bygningskomponenter i NKT-Huset	
RFB-A	1600 x 150 mm
1 enhed á 27 trin og 5 reposer Hovedtrappe i servicebygningen	
RUMMENDE - FORBINDEDE	


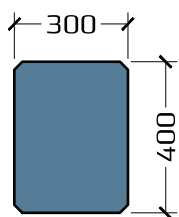


Primære bygningskomponenter i NKT-Huset	
RFB-B	600 - 700 x 50 mm
12 enheder á 5 trin og 1 repos Modulopbygget spindeltrappe i højspændingshallen (se BLB-K)	
RUMMENDE - FORBINDENDE	

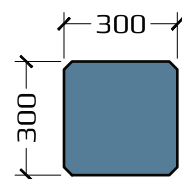

BÆRENDE BYGNINGSKOMPONENTER




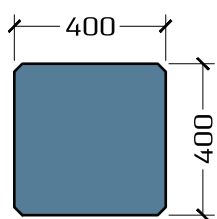
Primære bygningskomponenter i NKT-Huset	
BLB-A	400 x 800 mm
8 enheder á 12980 mm højde Rammesøjle i servicebygningen	
BÆRENDE - LODRETTE	



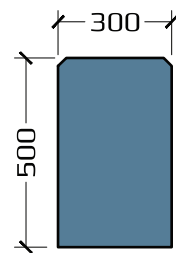

Primære bygningskomponenter i NKT-Huset	
BLB-B	300 x 400 mm
4 enheder á 3700 mm højde Søjle i servicebygningens kælder	
BÆRENDE - LODRETTE	




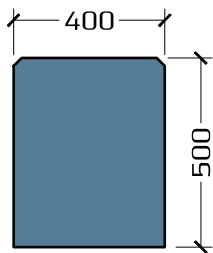
Primære bygningskomponenter i NKT-Huset	
BLB-C	300 x 300 mm
2 enheder á 3700 mm højde Søjle i servicebygningens kælder	
BÆRENDE - LODRETTE	



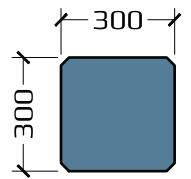

Primære bygningskomponenter i NKT-Huset	
BLB-D	400 x 400 mm
2 enheder á 3700 mm højde Søjle i servicebygningens kælder	
BÆRENDE - LODRETTE	



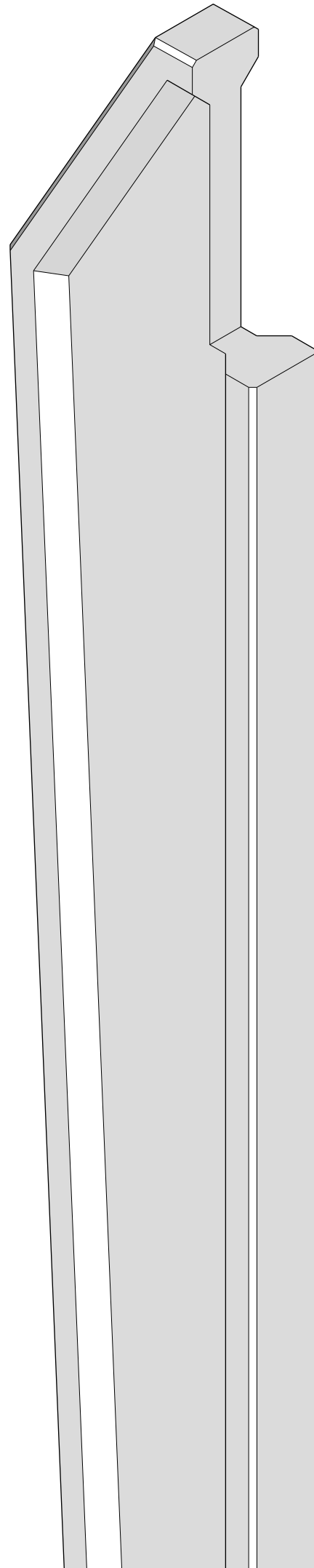
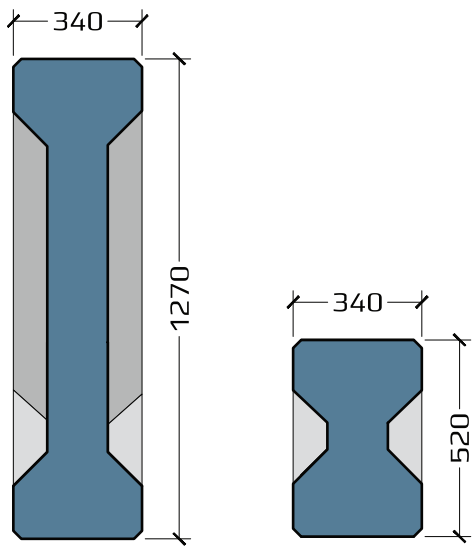
Primære bygningskomponenter i NKT-Huset	
BLB-E	300 x 500 mm
7 enheder á 3700 mm højde Pilast i servicebygningens kælder	
BÆRENDE - LODRETTE	



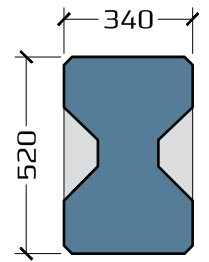
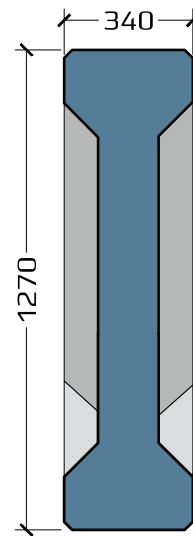
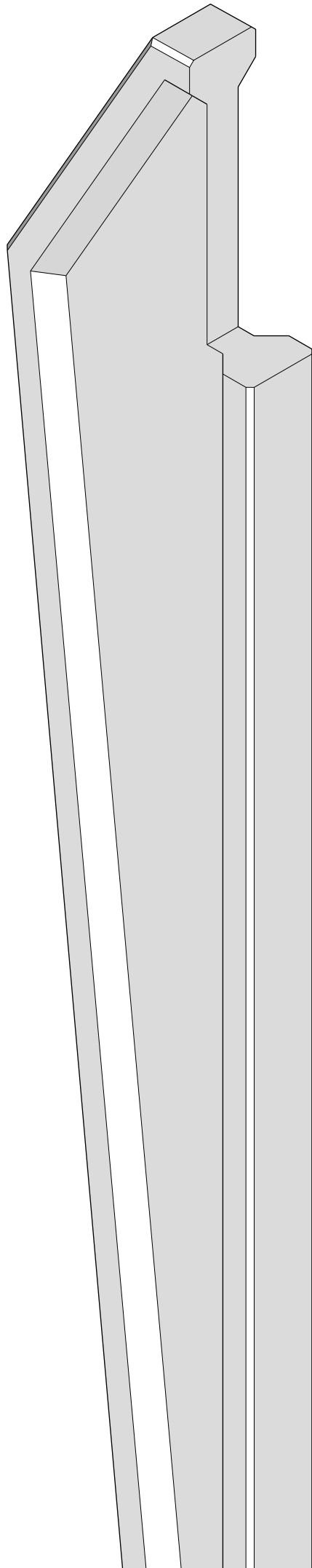
Primære bygningskomponenter i NKT-Huset	
BLB-F	400 x 400 mm
2 enheder á 3700 mm højde Pilast i servicebygningens kælder	
BÆRENDE - LODRETTE	



Primære bygningskomponenter i NKT-Huset	
BLB-G	300 x 300 mm
7 enheder á 3700 mm højde Søjle i servicebygningens stueetage	
BÆRENDE - LODRETTE	

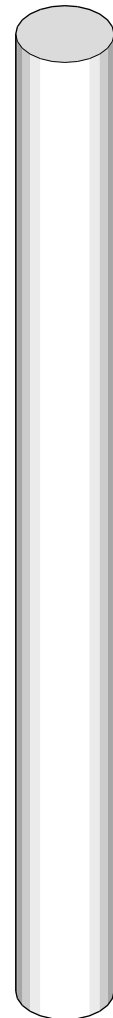


Primære bygningskomponenter i NKT-Huset	
BLB-H	520 - 1270 x 340 mm
8 enheder á 16750 mm højde Rammesøjle i højspændingshallens vestfacade	
BÆRENDE - LODRETTE	

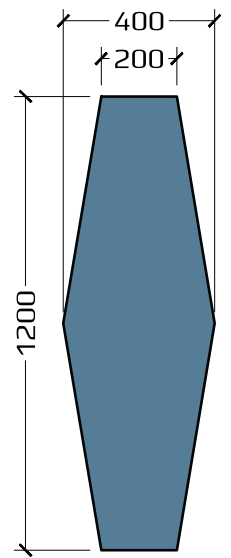
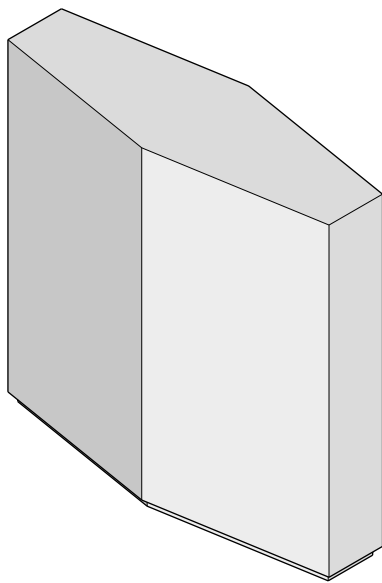


Primære bygningskomponenter i NKT-Huset	
BLB-I	520 - 1270 x 340 mm
8 enheder á 8350 mm højde Rammesøjle i højspændingshallens østfacade	
BÆRENDE - LODRETTE	

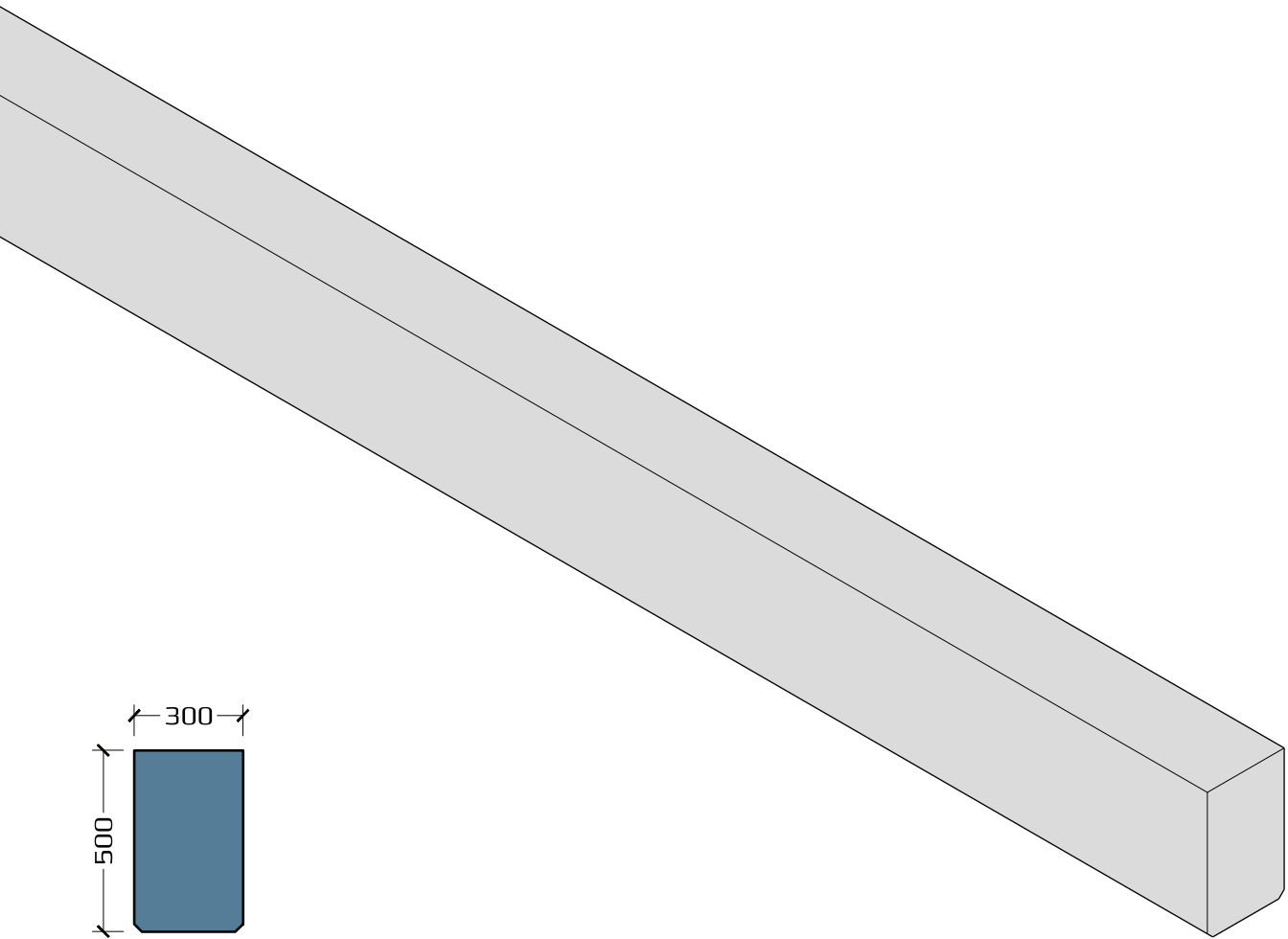
Ø 260



Primære bygningskomponenter i NKT-Huset	
BLB-J	Ø 260 mm
7 enheder á 3100 mm højde Søjle på servicebygningens 1. sal	
BÆRENDE - LODRETTE	



Primære bygningskomponenter i NKT-Huset	
BLB-K	400 x 1200 mm
12 enheder á 1170 mm højde Bærende søjle for spindeltrappe i højspændingshal	
BÆRENDE - LODRETTE	



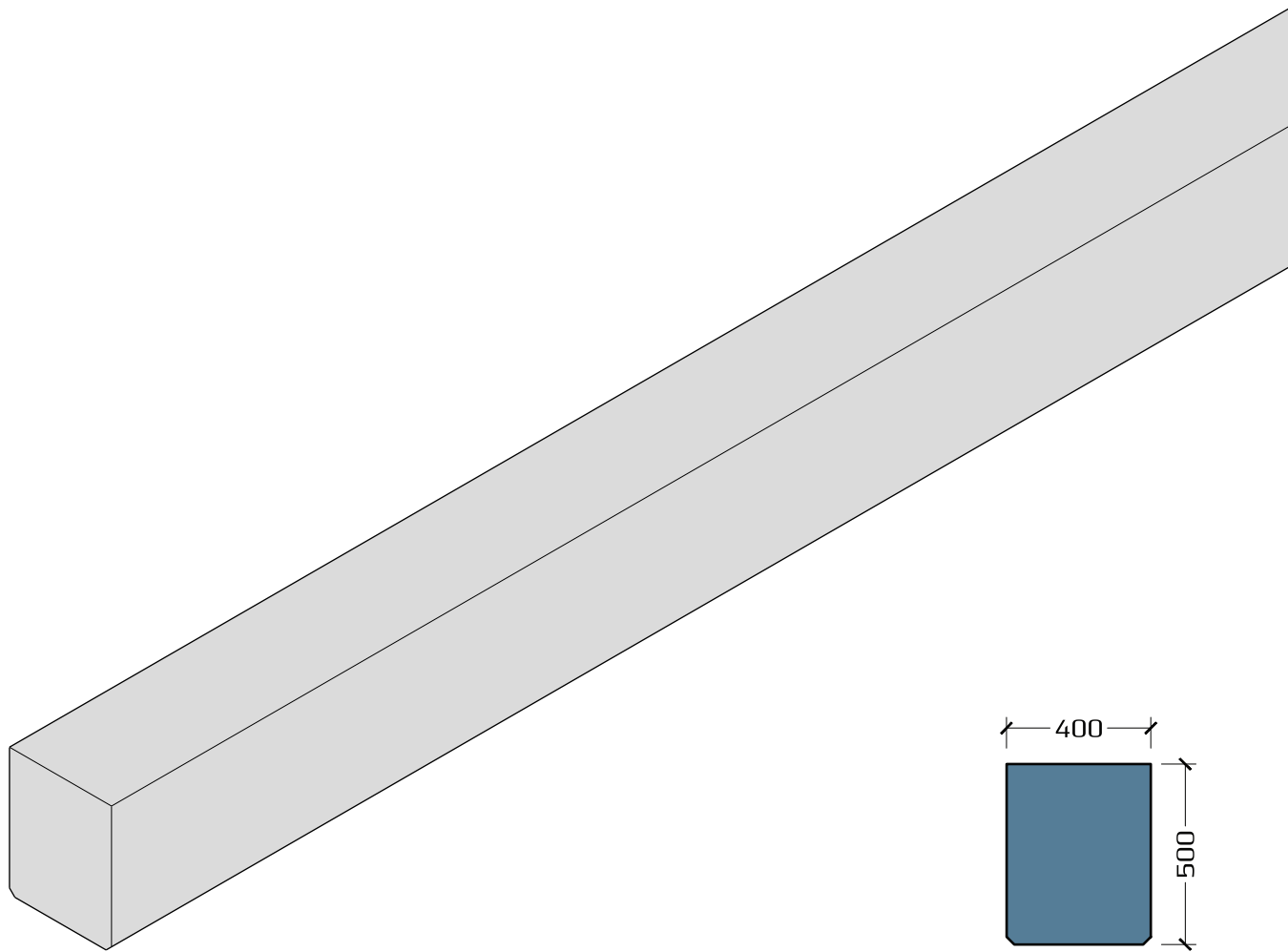
Primære bygningskomponenter i NKT-Huset

BVB-A

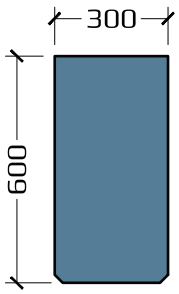
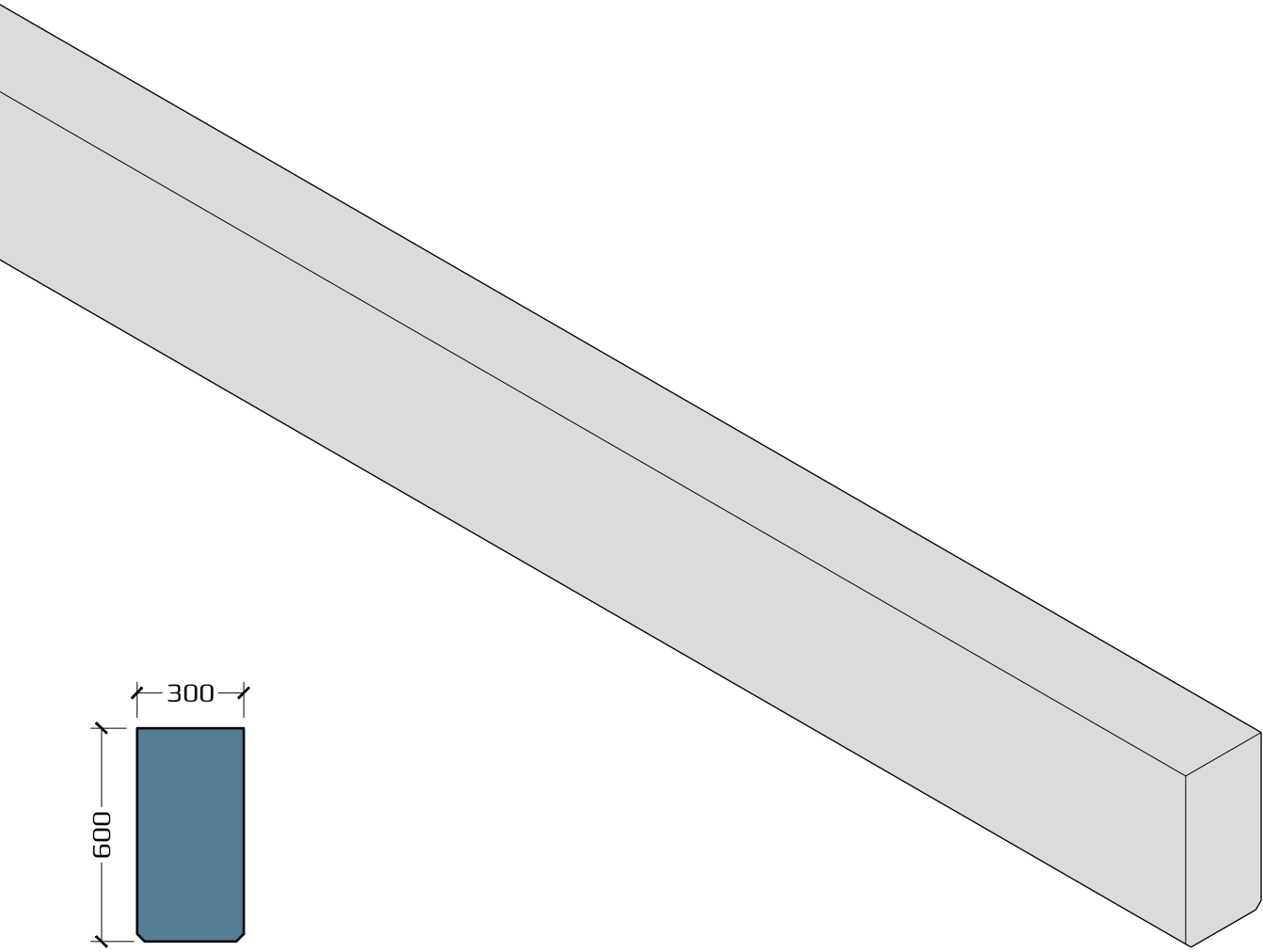
300 x 500 mm

16 enheder á 2500, 4000 og 5500 mm længde
Bjælke i kælder

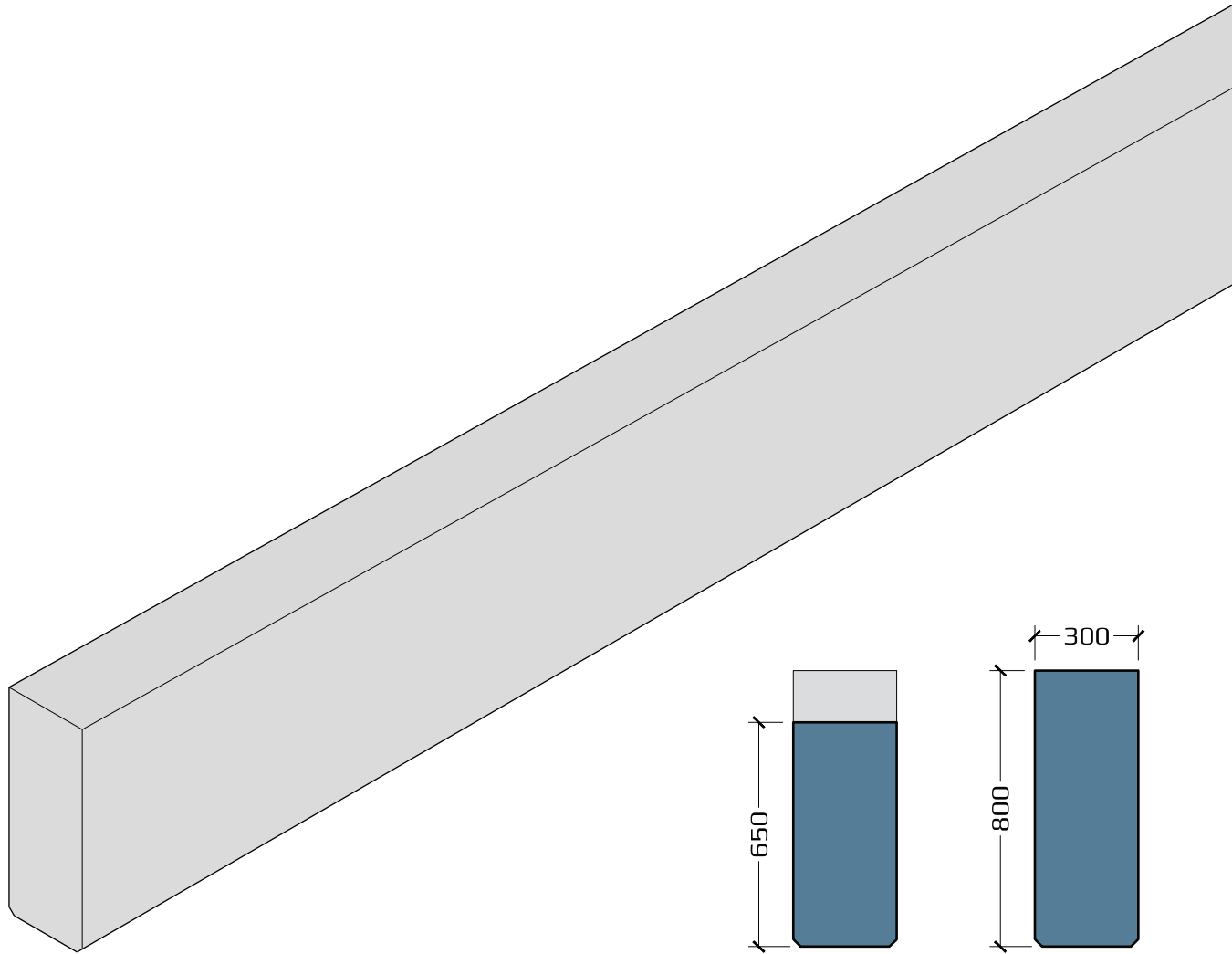
BÆRENDE - VANDRETTE



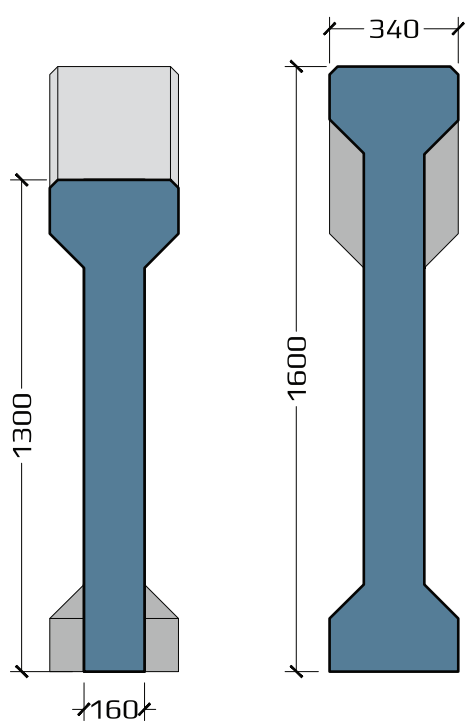
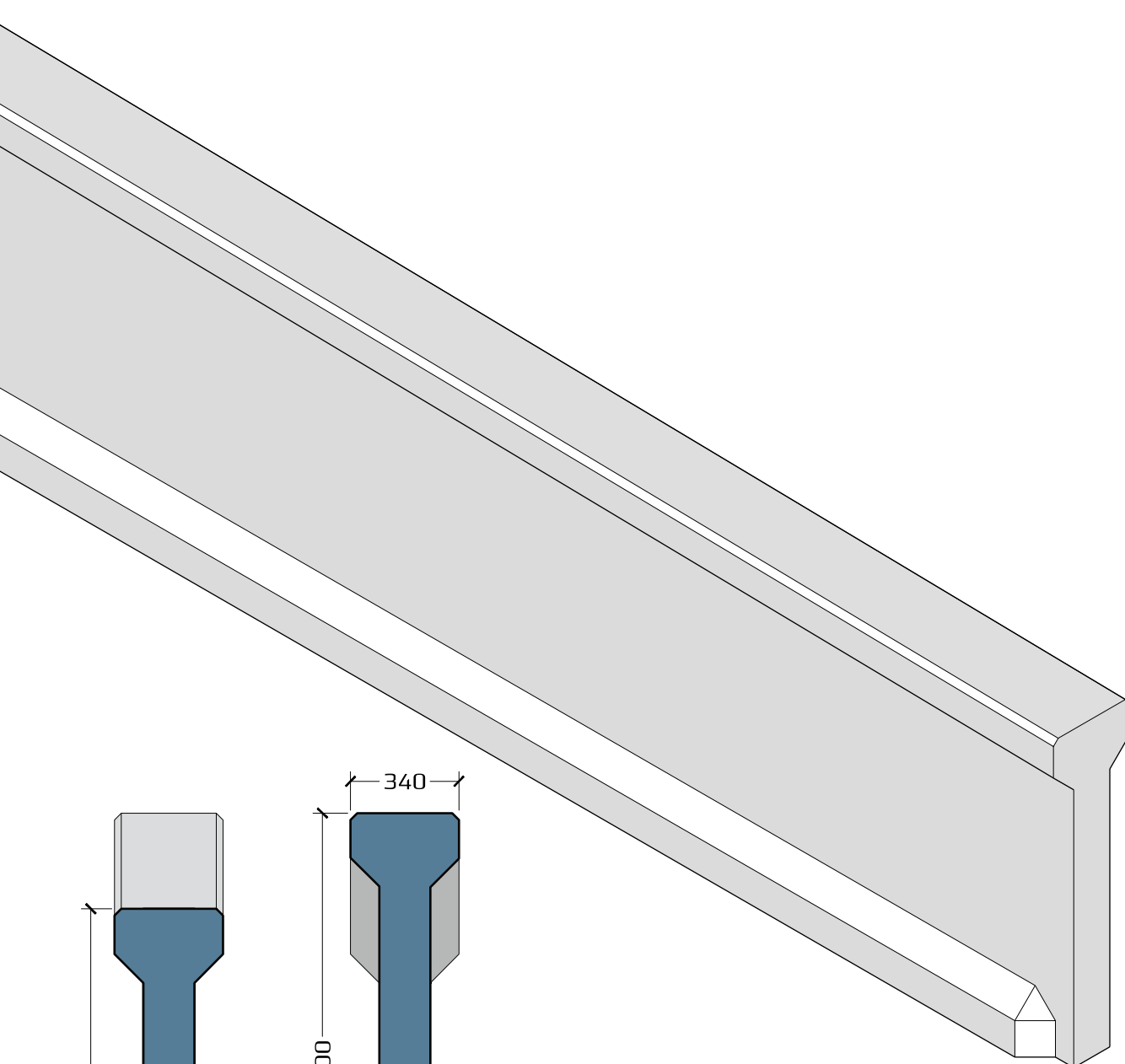
Primære bygningskomponenter i NKT-Huset	
BVB-B	400 x 500 mm
4 enheder á 5500 mm længde Bjælke i kælder	
BÆRENDE - VANDRETTE	



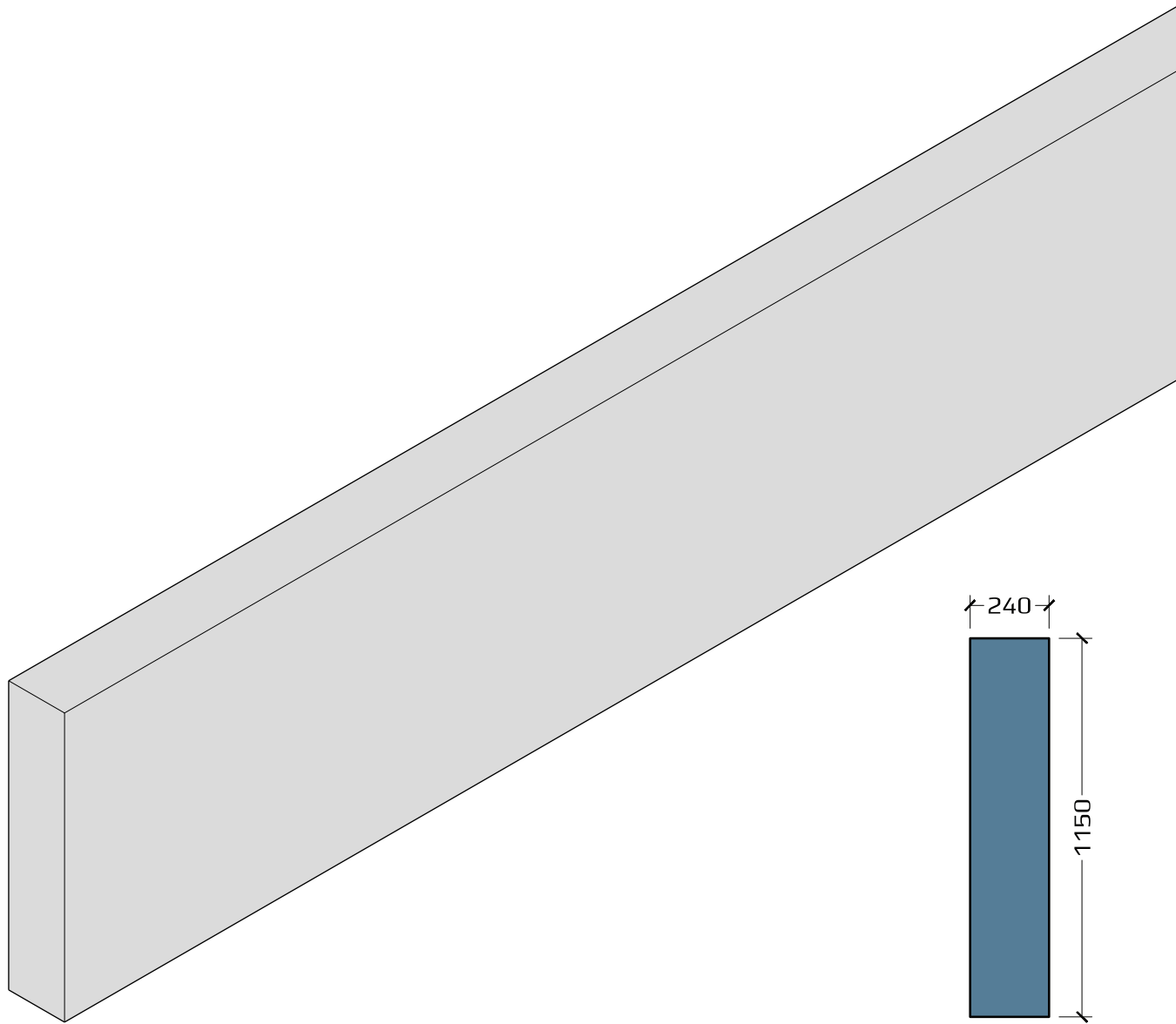
Primære bygningskomponenter i NKT-Huset	
BVB-C	300 x 600 mm
8 enheder á 8730 mm længde Bjælke i stueetage	
BÆRENDE - VANDRETTE	



Primære bygningskomponenter i NKT-Huset	
BVB-G	300 x 650 - 800 mm
8 enheder á 8930 mm længde Tagbjælke i servicebygningen	
BÆRENDE - VANDRETTE	



Primære bygningskomponenter i NKT-Huset	
BVB-I	340 x 1300 - 1600 mm
8 enheder á 31300 mm længde Hoveddrager i højspændingshal	
BÆRENDE - VANDRETTE	



Primære bygningskomponenter i NKT-Huset	
BVB-J	240 x 1150 mm
7 enheder á 8930 mm længde Bjælke under SLG-A i Højspændingshal	
BÆRENDE - VANDRETTE	

ØVRIGE DETALJER



DØRPUMPE
Stueetage

ØVRIGE DETALJER



ASKEBÆGER
Servicebygning (værksted)

ØVRIGE DETALJER



DØRGREB
Servicebygning (værksted)
ØVRIGE DETALJER



SKINNE TIL FOLDEPORT
Servicebygning

ØVRIGE DETALJER



STEMPELUR
Stueetage

ØVRIGE DETALJER



SKABSLÄGER
Servicebygning (stueetage)

ØVRIGE DETALJER



AFBRYDER
Servicebygning (stueetage)
ØVRIGE DETALJER



PORTÅBNER
Servicebygning (Port A)

ØVRIGE DETALJER



PORTHÆNGSEL
Hal (Port C)

ØVRIGE DETALJER



CYKELPARKERING
Parkeringsplads nord for NKT-Huset

ØVRIGE DETALJER



FORBINDER
Hovedtrappen

ØVRIGE DETALJER



TRAPPEVÆRN
Hovedtrappen

ØVRIGE DETALJER



ARMATUR
Hovedtrappen

ØVRIGE DETALJER



PISSOIR OG ASKEBÆGER
Toilet i servicebygning (1. sal)

ØVRIGE DETALJER



DØRFALS
Toilet i servicebygning (1. sal)
ØVRIGE DETALJER



HATTEHYLDE

Servicebygning (gæstegarderobe ved auditorium)

ØVRIGE DETALJER



SKILT OG SKABSLÅGER
Auditorium på servicebygningens 1. sal
ØVRIGE DETALJER



VINDUESMEKANIK
Servicebygning (1. sal)

ØVRIGE DETALJER



VINDUESÅBNER
Servicebygning (1. sal)
ØVRIGE DETALJER



VINDUESMEKANIK
Servicebygning (overvågningslokale)

ØVRIGE DETALJER



DØRGREB
Servicebygning (overvågningslokale)
ØVRIGE DETALJER



TRAPPEBÆRING
Spindeltrappe i hal

ØVRIGE DETALJER



DØRPIK

På døren, der fører til taget på servicebygningen

ØVRIGE DETALJER



TRAPPE
Kælder

ØVRIGE DETALJER



DØRGREB
Kælder

ØVRIGE DETALJER

NOTER

Dette katalog er ikke 100 procent fuldestgørende, men dækker over de komponenter, der er primære og betydningsbærende for NKT-Husets arkitektur.

Øvrige detaljer viser et udpluk af greb, armaturer, inventar og lignende, der er repræsentative for NKT-Huset, stemningsbærende og illustrerer etageres hierarkiske opdeling.

DENIMVÆVERI I NKT-HUSET

NKT-Huset, Priorparken 230, 2605 Brøndby, matr. 19i Brøndbyøster

AFGANG JANUAR
2016

KOMPONENTKATALOG

KATALOG

TEGNINGSNUMMER	SKALA	FORMAT	SIGNATUR
A9.41	--	A4	17/12 2015
			JKB